

Indicadores Hospitalares

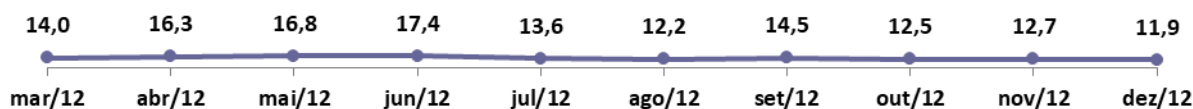
Hospital Estadual Dr. Alberto Rassi – HGG

1 – Indicadores de Desempenho

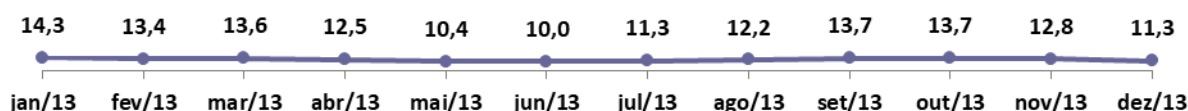
INDICADORES DE DESEMPENHO SIGUS ANALYTICS	Meta	dezembro
1. Taxa de Ocupação Hospitalar	>= 85%	74,4%
2. Média de Permanência Hospitalar (dias)	<= 8 dias	6,7
3. Média de tempo de disponibilização de leito após alta hospitalar	<= 2 horas	1,8
4. Taxa de readmissão hospitalar (em até 29 dias)	<10%	8,4%
5. Taxa de Readmissão em UTI (48 horas)	<5%	1,6%
6. Percentual de Ocorrência de Glosas no SIH - DATASUS (exceto por motivo de habilitação e capacidade instalada)	<=7%	*
7. Percentual de Suspensão de Cirurgias Programadas por Condições Operacionais	<=5%	1,75%
8. Percentual de Exames de Imagem com resultado liberado em até 72 horas	>=70%	74,5%
9. Percentual de Casos de Doenças/Agravos/Eventos de Notificação Compulsoria Imediata (DAEI) Investigadas Oportunamente - até 7 dias da data de notificação	>=80%	100,0%
10. Percentual de Casos de Doenças/Agravos/Eventos de Notificação Compulsoria Imediata (DAEI) Investigadas Oportunamente - até 48h da data de notificação	>=80%	100,0%
11. Taxa de acurácia do estoque	>=95%	94,7%
12. Taxa de perda financeira por vencimento de medicamentos	<=2%	0,0%
13. Taxa de aceitabilidade das intervenções farmacêuticas	>=85%	99,2%

2 – Demonstrativo Gráfico de Indicadores

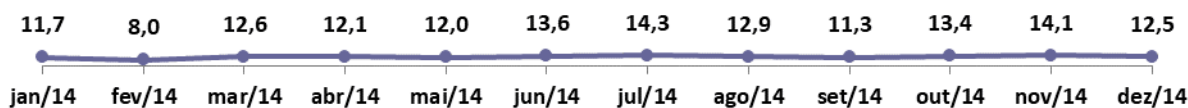
Demonstrativo Gráfico Média de Permanência Clínica Médica - Ano de 2012



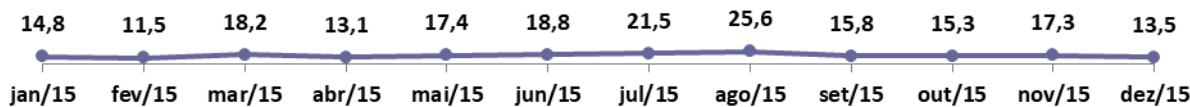
Demonstrativo Gráfico Média de Permanência Clínica Médica - Ano de 2013



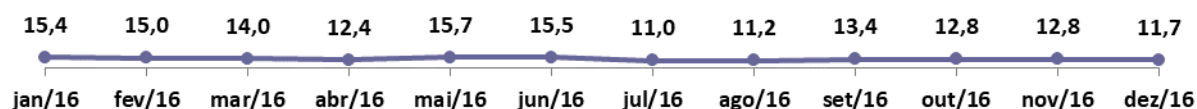
Demonstrativo Gráfico Média de Permanência Clínica Médica - Ano de 2014



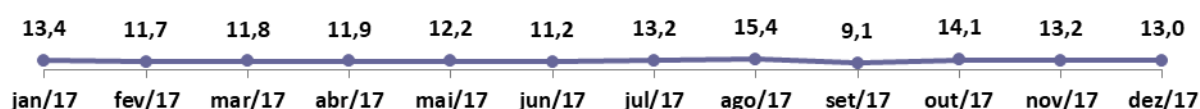
Demonstrativo Gráfico Média de Permanência Clínica Médica - Ano de 2015



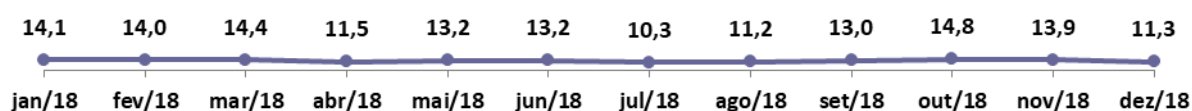
Demonstrativo Gráfico Média de Permanência Clínica Médica - Ano de 2016



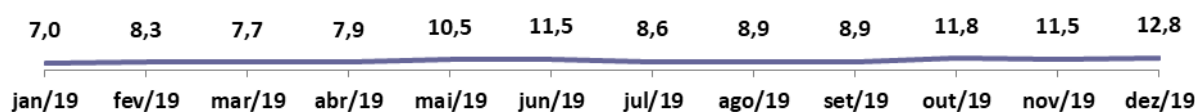
Demonstrativo Gráfico Média de Permanência Clínica Médica - Ano de 2017



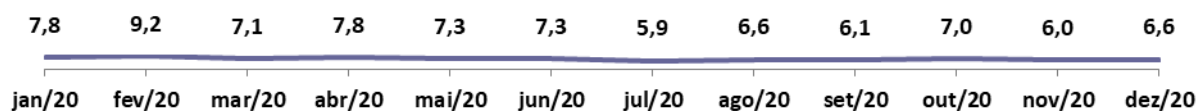
Demonstrativo Gráfico Média de Permanência Clínica Médica - Ano de 2018



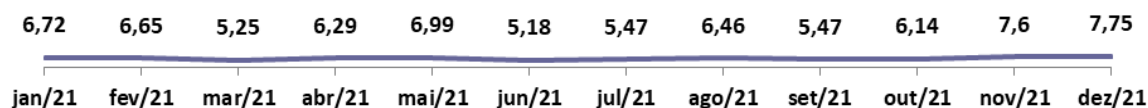
Demonstrativo Gráfico Média de Permanência Clínica Médica - Ano de 2019



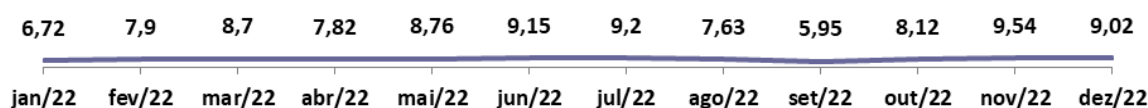
Demonstrativo Gráfico Média de Permanência Clínica Médica - Ano de 2020



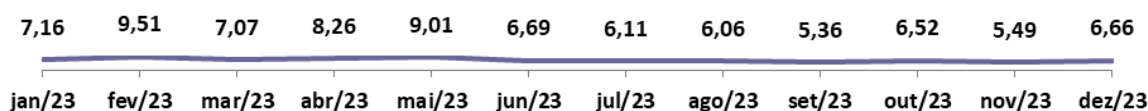
Demonstrativo Gráfico Média de Permanência Clínica Médica - Ano de 2021



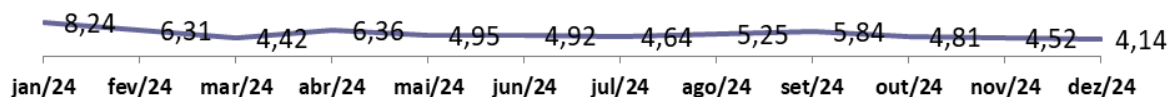
Demonstrativo Gráfico Média de Permanência Clínica Médica - Ano de 2022



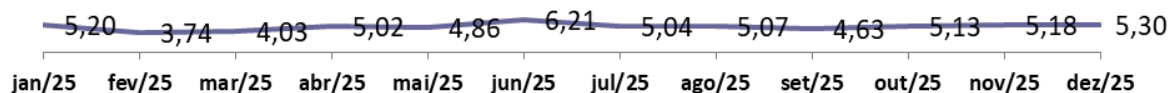
Demonstrativo Gráfico Média de Permanência Clínica Médica - Ano de 2023



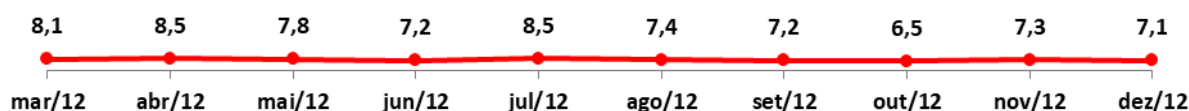
Demonstrativo Gráfico Média de Permanência Clínica Médica - Ano de 2024



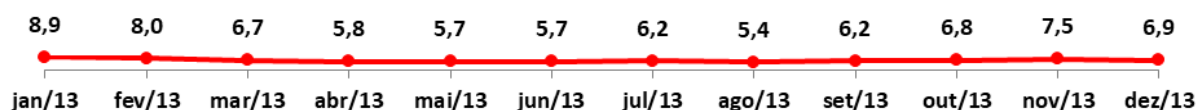
Demonstrativo Gráfico Média de Permanência Clínica Médica - Ano de 2025



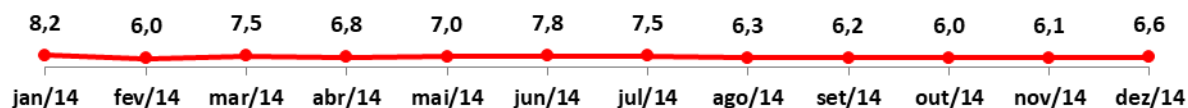
Demonstrativo Gráfico Média de Permanência Clínica Cirúrgica - Ano de 2012



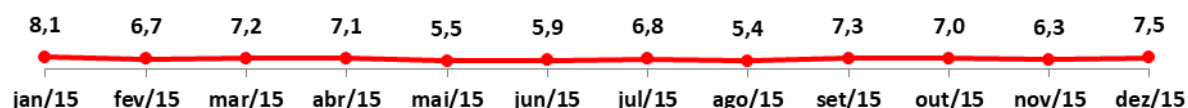
Demonstrativo Gráfico Média de Permanência Clínica Cirúrgica - Ano de 2013



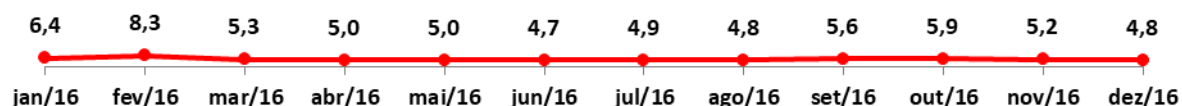
Demonstrativo Gráfico Média de Permanência Clínica Cirúrgica - Ano de 2014



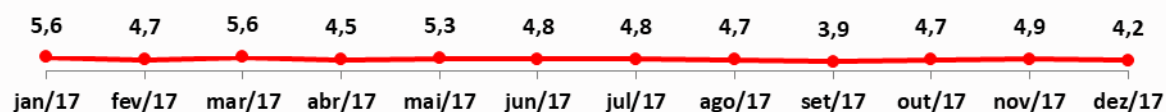
Demonstrativo Gráfico Média de Permanência Clínica Cirúrgica - Ano de 2015



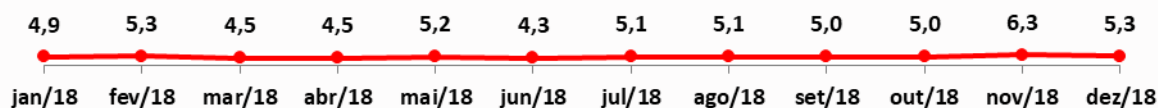
Demonstrativo Gráfico Média de Permanência Clínica Cirúrgica - Ano de 2016




Demonstrativo Gráfico Média de Permanência Clínica Cirúrgica - Ano de 2017



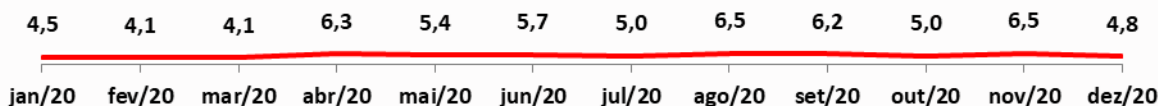
Demonstrativo Gráfico Média de Permanência Clínica Cirúrgica - Ano de 2018



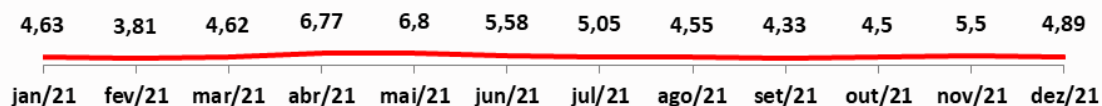
Demonstrativo Gráfico Média de Permanência Clínica Cirúrgica - Ano de 2019



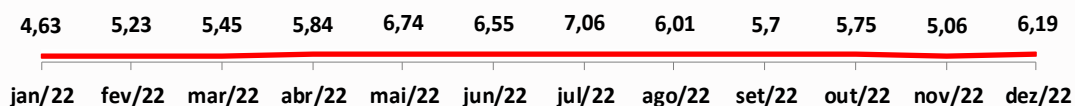
Demonstrativo Gráfico Média de Permanência Clínica Cirúrgica - Ano de 2020



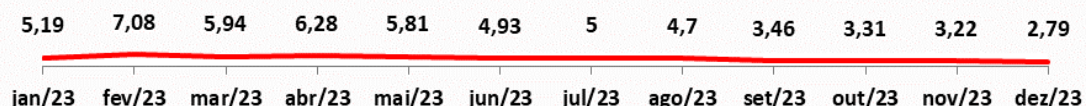
Demonstrativo Gráfico Média de Permanência Clínica Cirúrgica - Ano de 2021




Demonstrativo Gráfico Média de Permanência Clínica Cirúrgica - Ano de 2022



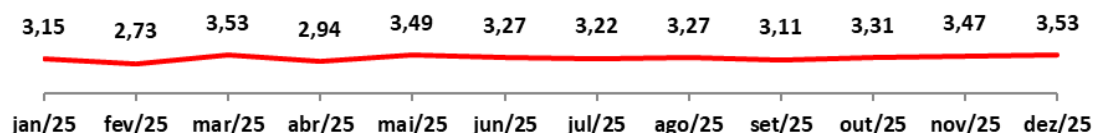
Demonstrativo Gráfico Média de Permanência Clínica Cirúrgica - Ano de 2023



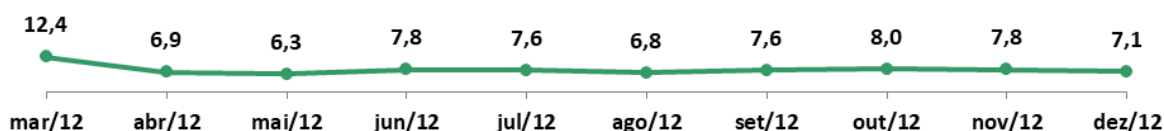
Demonstrativo Gráfico Média de Permanência Clínica Cirúrgica - Ano de 2024



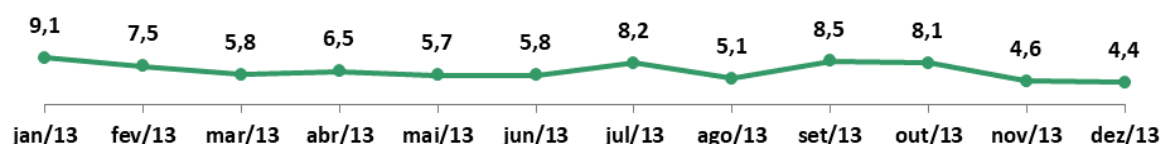
Demonstrativo Gráfico Média de Permanência Clínica Cirúrgica - Ano de 2025



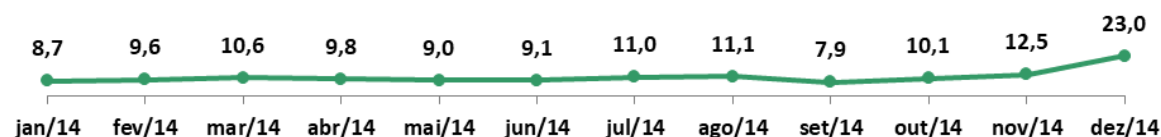
Demonstrativo Gráfico Média de Permanência CTI - Ano de 2012



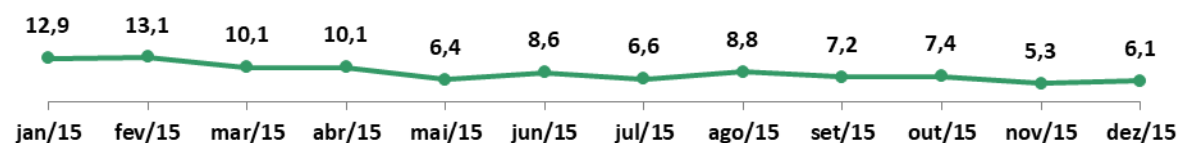
Demonstrativo Gráfico Média de Permanência CTI - Ano de 2013



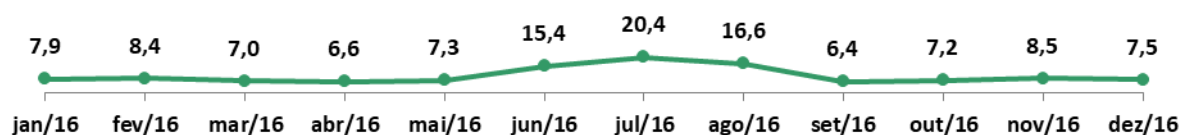
Demonstrativo Gráfico Média de Permanência CTI - Ano de 2014



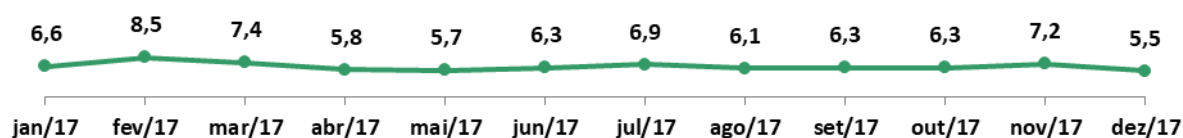
Demonstrativo Gráfico Média de Permanência CTI - Ano de 2015



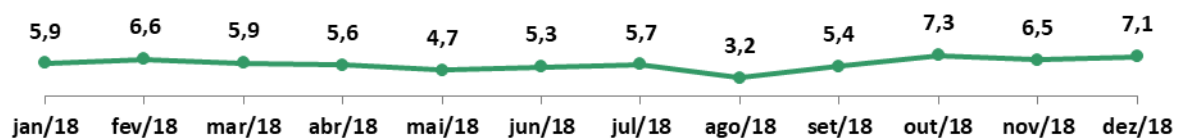
Demonstrativo Gráfico Média de Permanência CTI - Ano de 2016



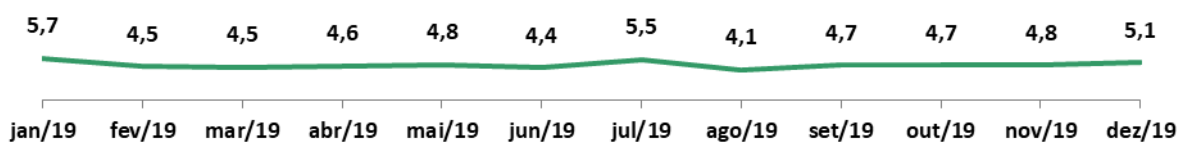
Demonstrativo Gráfico Média de Permanência CTI - Ano de 2017



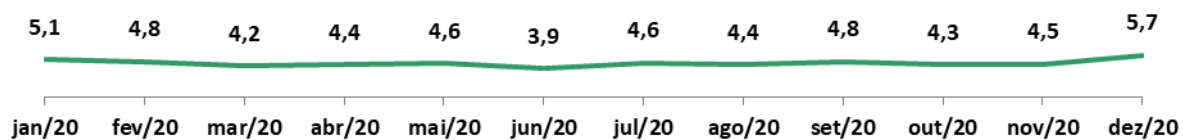
Demonstrativo Gráfico Média de Permanência CTI - Ano de 2018



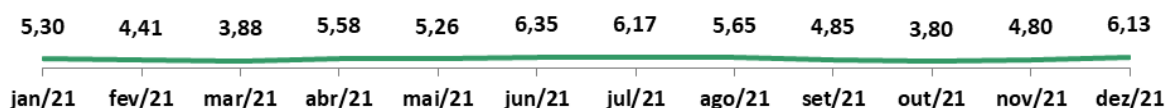
Demonstrativo Gráfico Média de Permanência CTI - Ano de 2019




Demonstrativo Gráfico Média de Permanência CTI - Ano de 2020



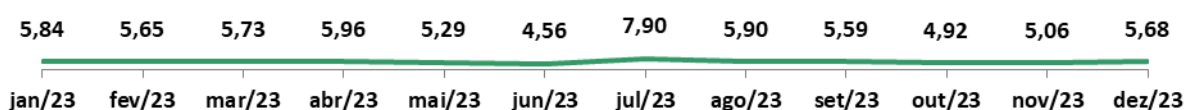
Demonstrativo Gráfico Média de Permanência CTI - Ano de 2021



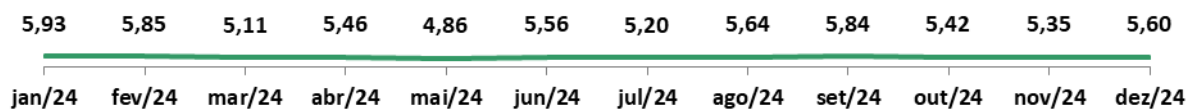
Demonstrativo Gráfico Média de Permanência CTI - Ano de 2022



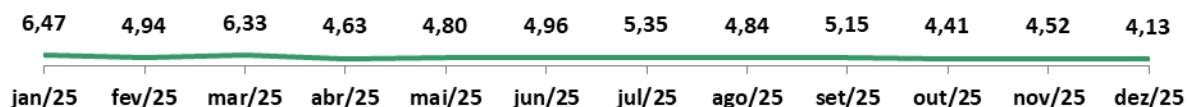
Demonstrativo Gráfico Média de Permanência CTI - Ano de 2023



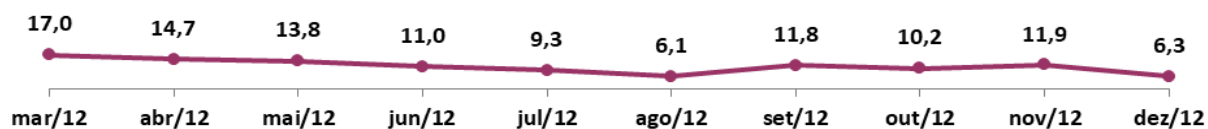
Demonstrativo Gráfico Média de Permanência CTI - Ano de 2024



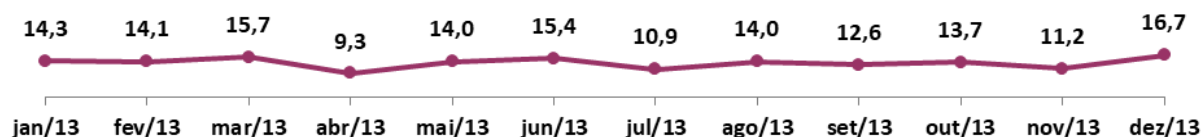
Demonstrativo Gráfico Média de Permanência CTI - Ano de 2025



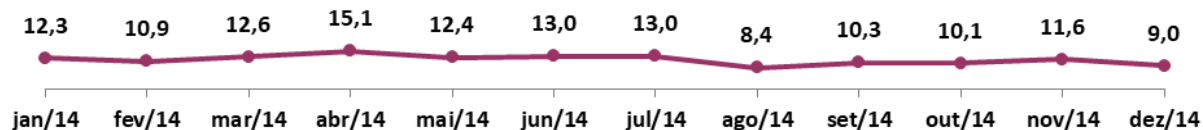
Demonstrativo Gráfico Média de Permanência Diálise- Ano de 2012



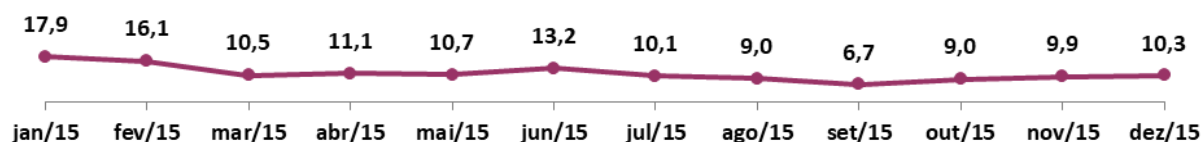
Demonstrativo Gráfico Média de Permanência Diálise- Ano de 2013



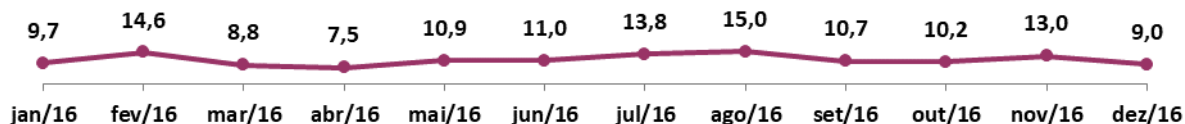
Demonstrativo Gráfico Média de Permanência Diálise- Ano de 2014



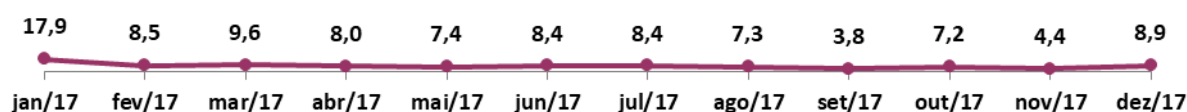
Demonstrativo Gráfico Média de Permanência Diálise- Ano de 2015



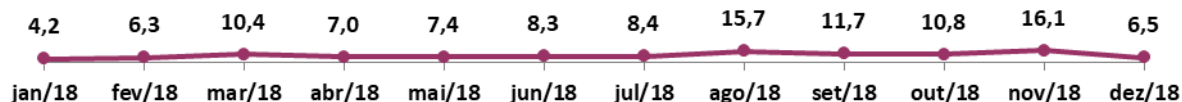
Demonstrativo Gráfico Média de Permanência Diálise- Ano de 2016



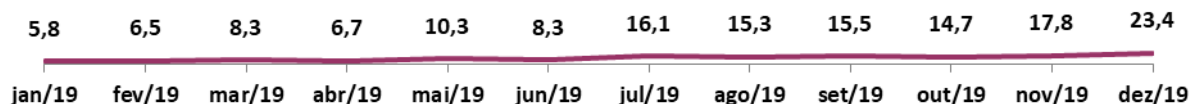
Demonstrativo Gráfico Média de Permanência Diálise/Transplante- Ano de 2017



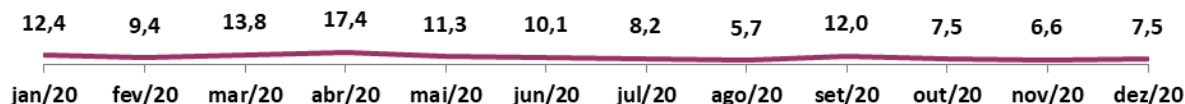
Demonstrativo Gráfico Média de Permanência Diálise/Transplante- Ano de 2018



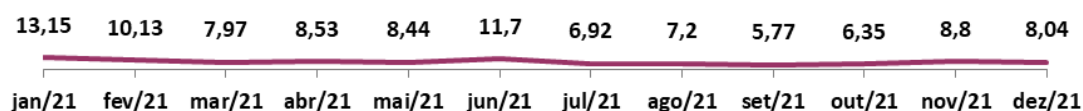
Demonstrativo Gráfico Média de Permanência Diálise/Transplante- Ano de 2019



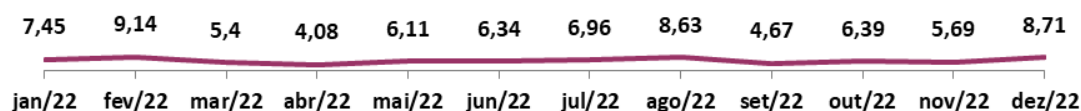
Demonstrativo Gráfico Média de Permanência Diálise/Transplante- Ano de 2020



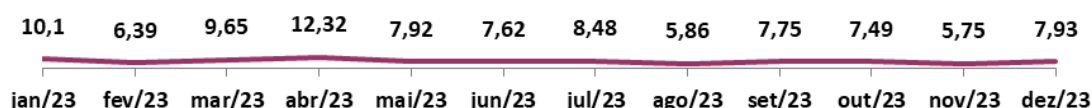
Demonstrativo Gráfico Média de Permanência Diálise/Transplante- Ano de 2021



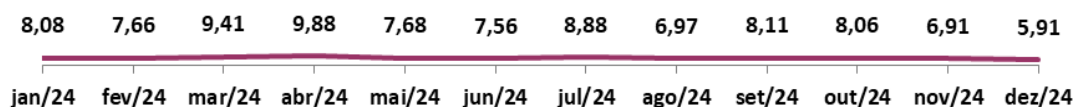
Demonstrativo Gráfico Média de Permanência Diálise/Transplante- Ano de 2022



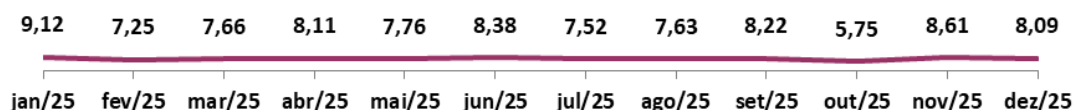
Demonstrativo Gráfico Média de Permanência Transplante- Ano de 2023



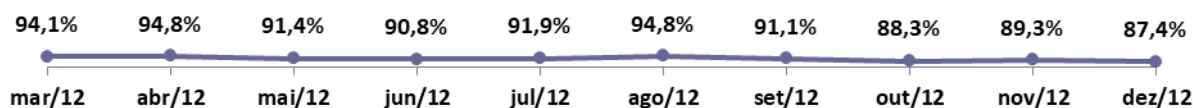
Demonstrativo Gráfico Média de Permanência Transplante- Ano de 2024



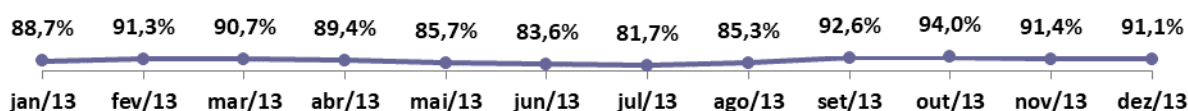
Demonstrativo Gráfico Média de Permanência Transplante- Ano de 2025



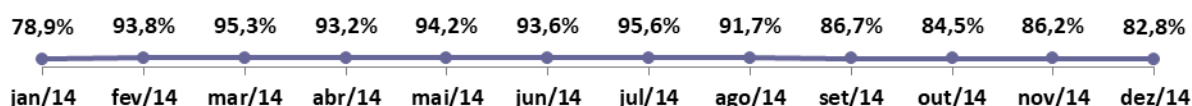
Demonstrativo Gráfico Taxa de Ocupação Clínica Médica - Ano de 2012



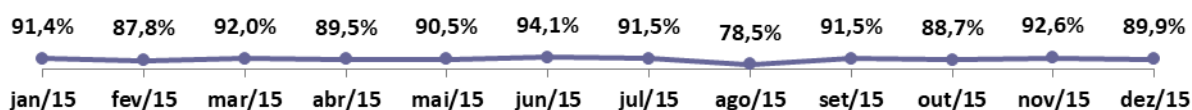
Demonstrativo Gráfico Taxa de Ocupação Clínica Médica - Ano de 2013



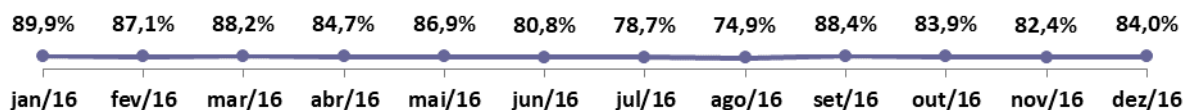
Demonstrativo Gráfico Taxa de Ocupação Clínica Médica - Ano de 2014



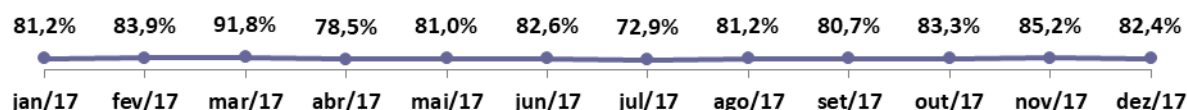
Demonstrativo Gráfico Taxa de Ocupação Clínica Médica - Ano de 2015



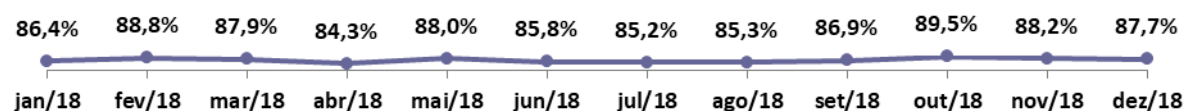
Demonstrativo Gráfico Taxa de Ocupação Clínica Médica - Ano de 2016



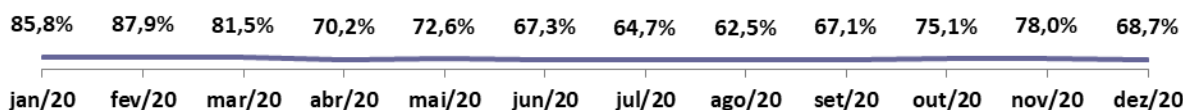
Demonstrativo Gráfico Taxa de Ocupação Clínica Médica - Ano de 2017



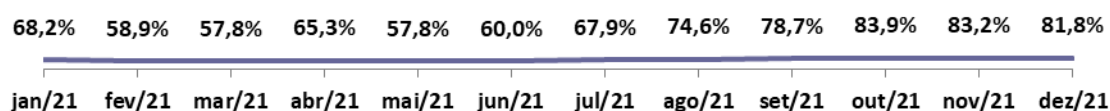
Demonstrativo Gráfico Taxa de Ocupação Clínica Médica - Ano de 2018



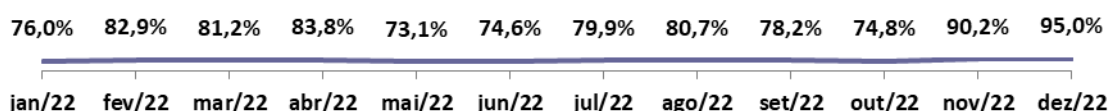
Demonstrativo Gráfico Taxa de Ocupação Clínica Médica - Ano de 2020



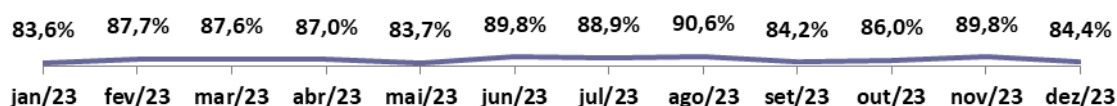
Demonstrativo Gráfico Taxa de Ocupação Clínica Médica - Ano de 2021



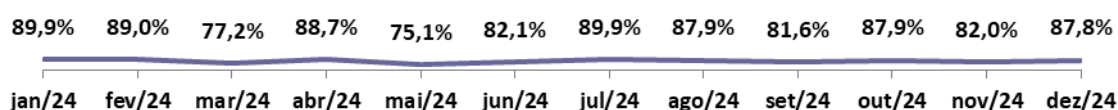
Demonstrativo Gráfico Taxa de Ocupação Clínica Médica - Ano de 2022



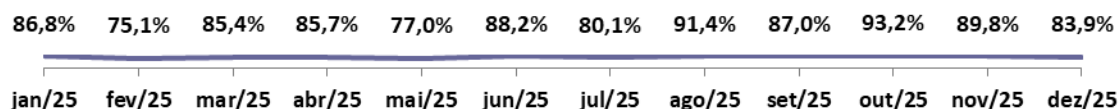
Demonstrativo Gráfico Taxa de Ocupação Clínica Médica - Ano de 2023



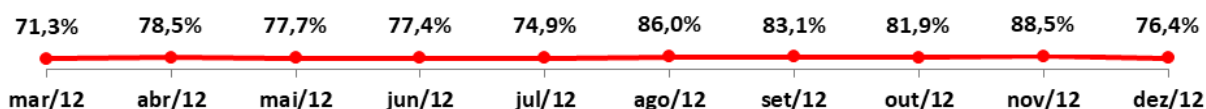
Demonstrativo Gráfico Taxa de Ocupação Clínica Médica - Ano de 2024



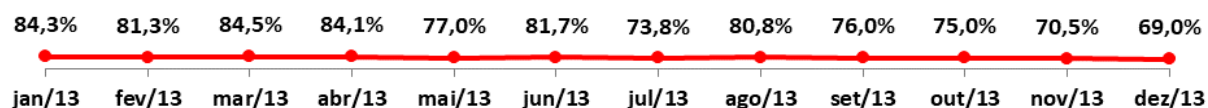
Demonstrativo Gráfico Taxa de Ocupação Clínica Médica - Ano de 2025



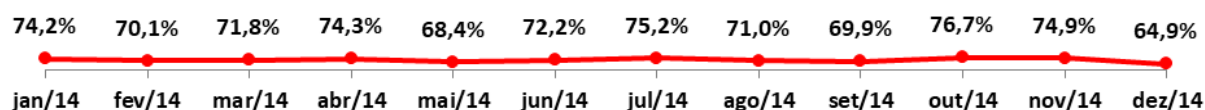
Demonstrativo Gráfico Taxa de Ocupação Clínica Cirúrgica - Ano de 2012



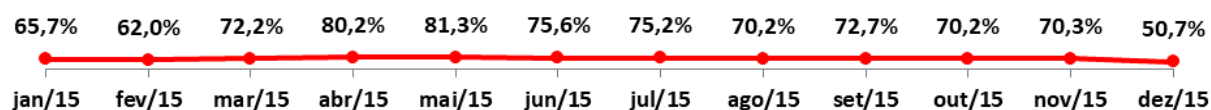
Demonstrativo Gráfico Taxa de Ocupação Clínica Cirúrgica - Ano de 2013



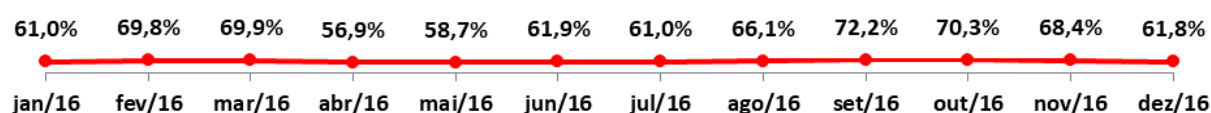
Demonstrativo Gráfico Taxa de Ocupação Clínica Cirúrgica - Ano de 2014



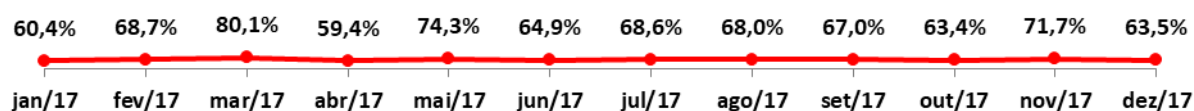
Demonstrativo Gráfico Taxa de Ocupação Clínica Cirúrgica - Ano de 2015



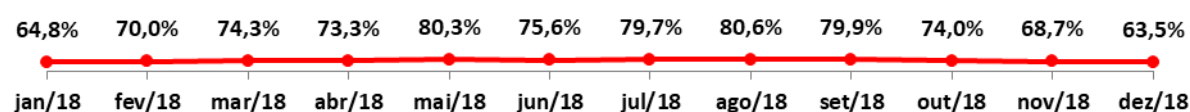
Demonstrativo Gráfico Taxa de Ocupação Clínica Cirúrgica - Ano de 2016



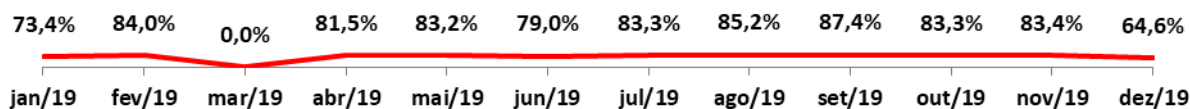
Demonstrativo Gráfico Taxa de Ocupação Clínica Cirúrgica - Ano de 2017



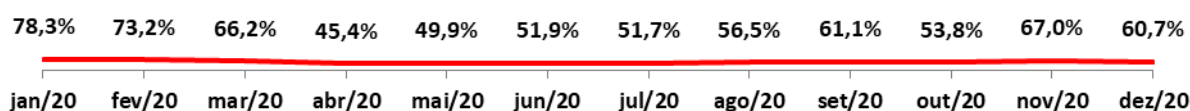
Demonstrativo Gráfico Taxa de Ocupação Clínica Cirúrgica - Ano de 2018



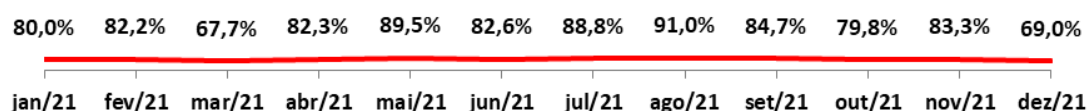
Demonstrativo Gráfico Taxa de Ocupação Clínica Cirúrgica - Ano de 2019



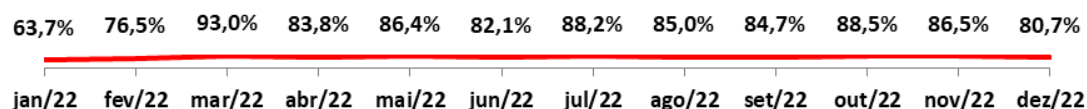
Demonstrativo Gráfico Taxa de Ocupação Clínica Cirúrgica - Ano de 2020



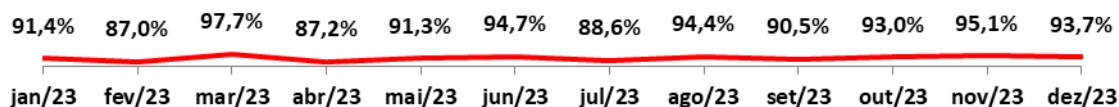
Demonstrativo Gráfico Taxa de Ocupação Clínica Cirúrgica - Ano de 2021



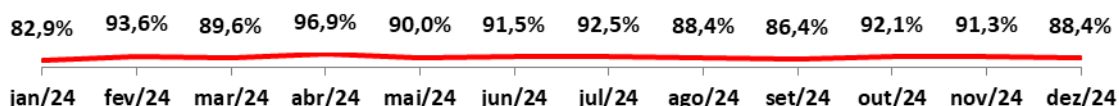
Demonstrativo Gráfico Taxa de Ocupação Clínica Cirúrgica - Ano de 2022



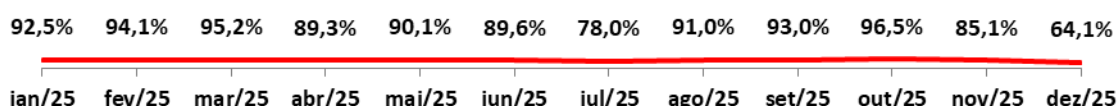
Demonstrativo Gráfico Taxa de Ocupação Clínica Cirúrgica - Ano de 2023



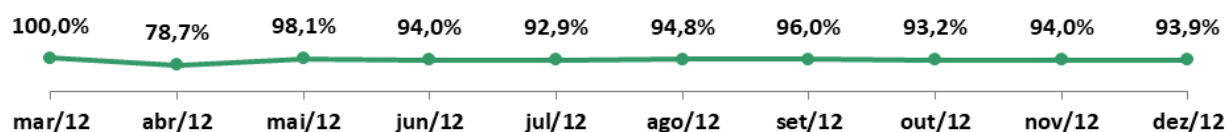
Demonstrativo Gráfico Taxa de Ocupação Clínica Cirúrgica - Ano de 2024



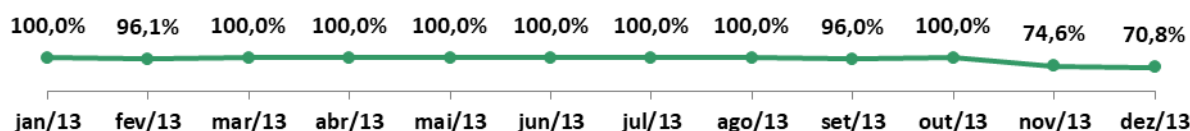
Demonstrativo Gráfico Taxa de Ocupação Clínica Cirúrgica - Ano de 2025



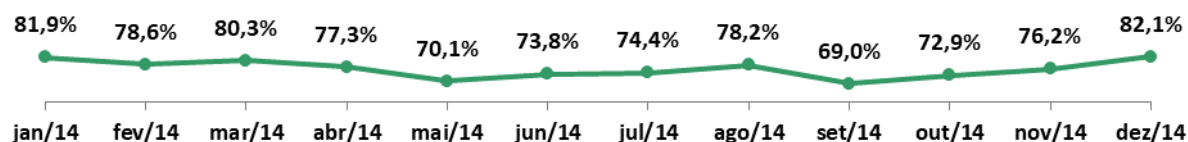
Demonstrativo Gráfico Taxa de Ocupação CTI - Ano de 2012



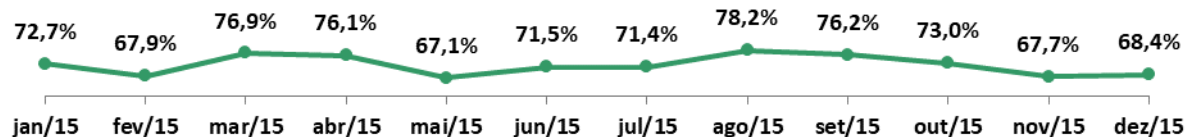
Demonstrativo Gráfico Taxa de Ocupação CTI - Ano de 2013



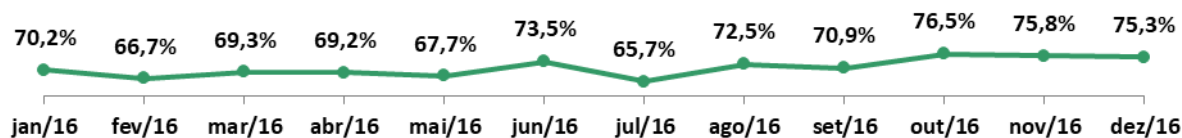
Demonstrativo Gráfico Taxa de Ocupação CTI - Ano de 2014



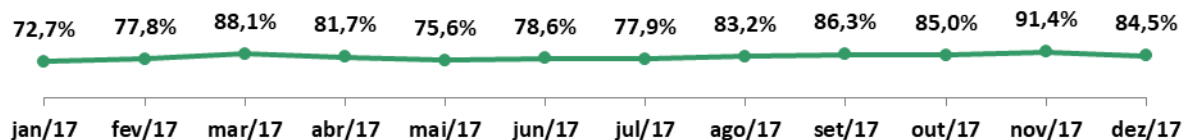
Demonstrativo Gráfico Taxa de Ocupação CTI - Ano de 2015



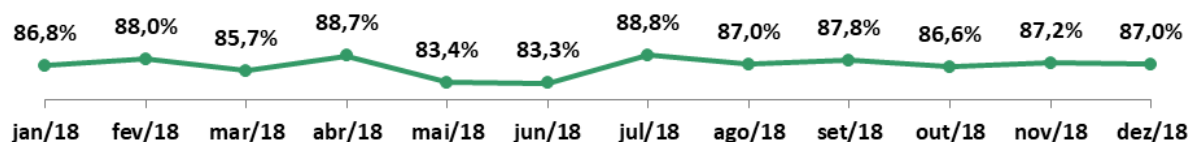
Demonstrativo Gráfico Taxa de Ocupação CTI - Ano de 2016



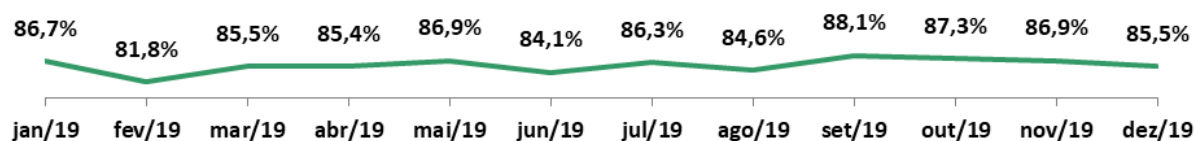
Demonstrativo Gráfico Taxa de Ocupação CTI - Ano de 2017



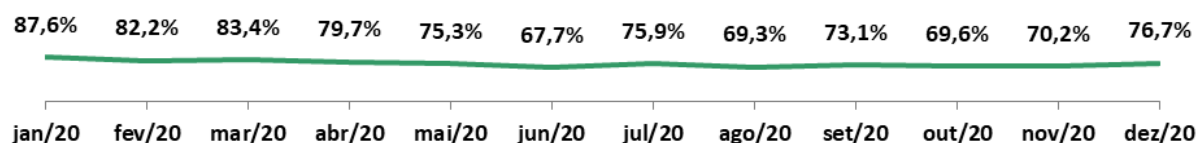
Demonstrativo Gráfico Taxa de Ocupação CTI - Ano de 2018



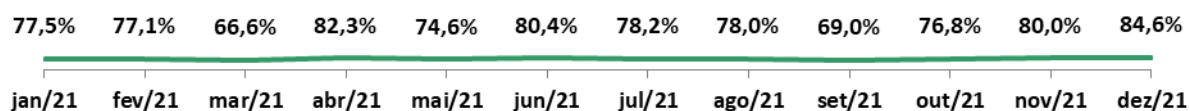
Demonstrativo Gráfico Taxa de Ocupação CTI - Ano de 2019



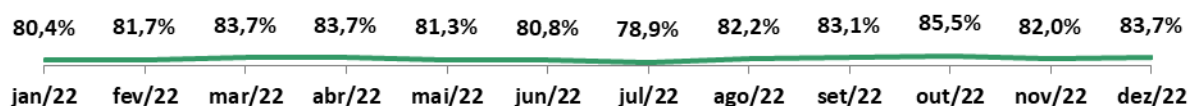
Demonstrativo Gráfico Taxa de Ocupação CTI - Ano de 2020



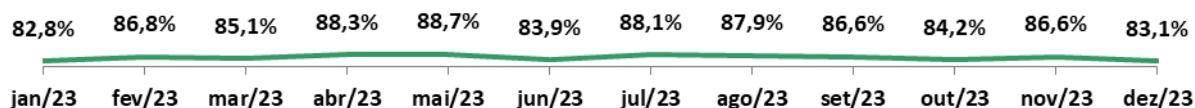
Demonstrativo Gráfico Taxa de Ocupação CTI - Ano de 2021



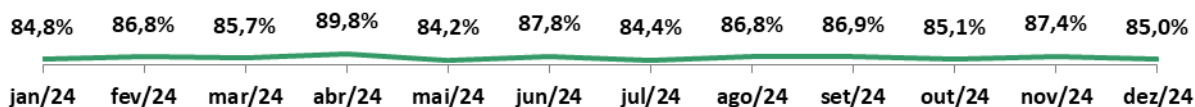
Demonstrativo Gráfico Taxa de Ocupação CTI - Ano de 2022



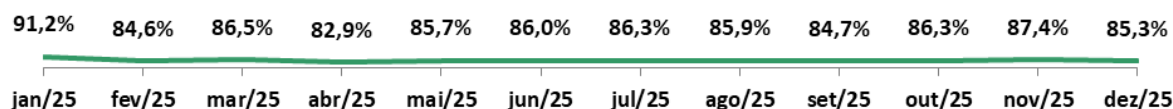
Demonstrativo Gráfico Taxa de Ocupação CTI - Ano de 2023



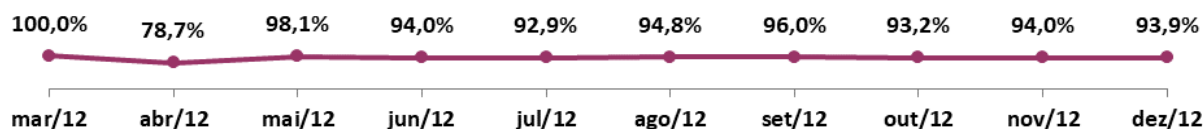
Demonstrativo Gráfico Taxa de Ocupação CTI - Ano de 2024



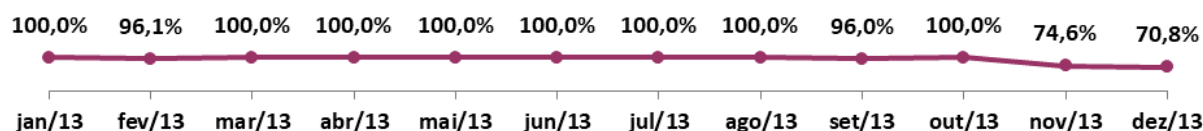
Demonstrativo Gráfico Taxa de Ocupação CTI - Ano de 2025



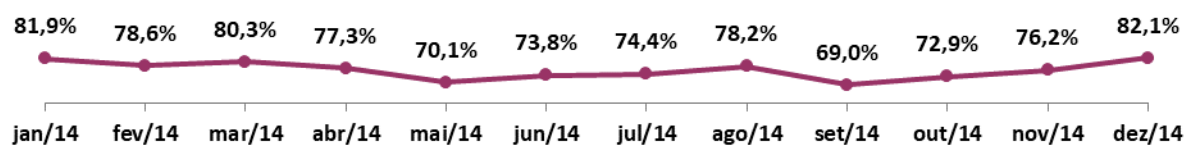
Demonstrativo Gráfico Taxa de Ocupação Diálise - Ano de 2012



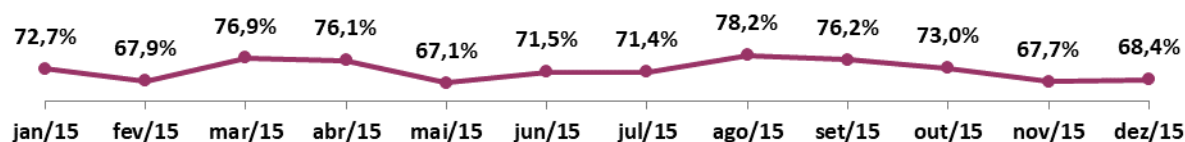
Demonstrativo Gráfico Taxa de Ocupação Diálise - Ano de 2013



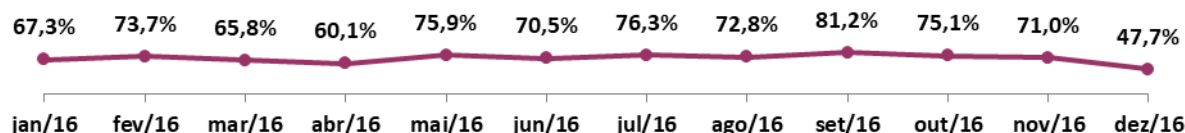
Demonstrativo Gráfico Taxa de Ocupação Diálise - Ano de 2014



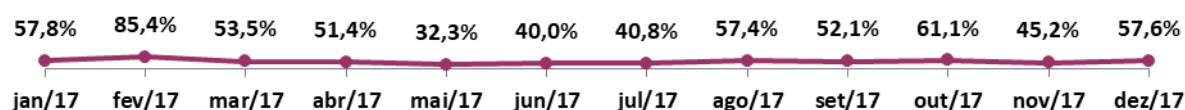
Demonstrativo Gráfico Taxa de Ocupação Diálise - Ano de 2015



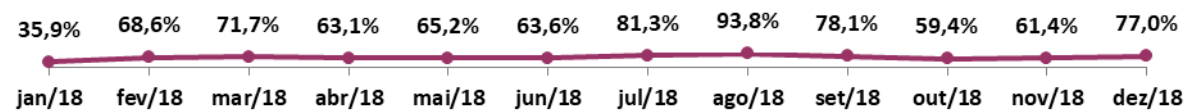
Demonstrativo Gráfico Taxa de Ocupação Diálise - Ano de 2016



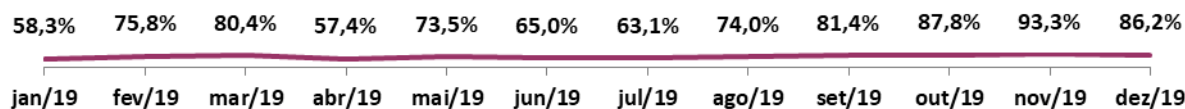
Demonstrativo Gráfico Taxa de Ocupação Diálise/Transplante - Ano de 2017



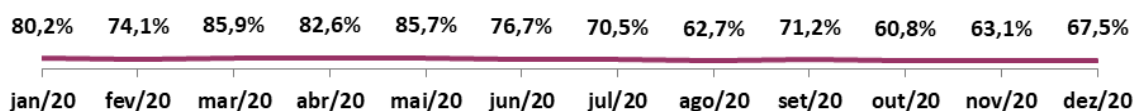
Demonstrativo Gráfico Taxa de Ocupação Diálise/Transplante - Ano de 2018



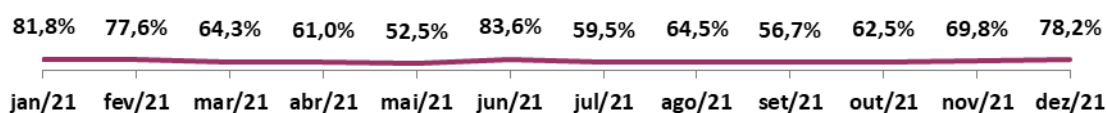
Demonstrativo Gráfico Taxa de Ocupação Diálise/Transplante - Ano de 2019



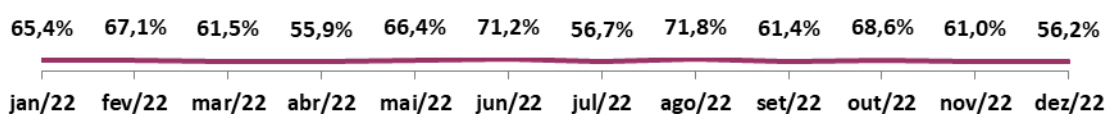
Demonstrativo Gráfico Taxa de Ocupação Diálise/Transplante - Ano de 2020



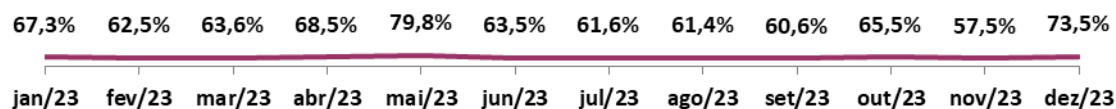
Demonstrativo Gráfico Taxa de Ocupação Transplante - Ano de 2021



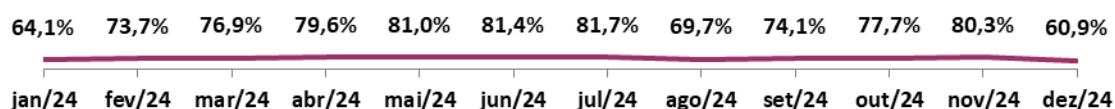
Demonstrativo Gráfico Taxa de Ocupação Transplante - Ano de 2022



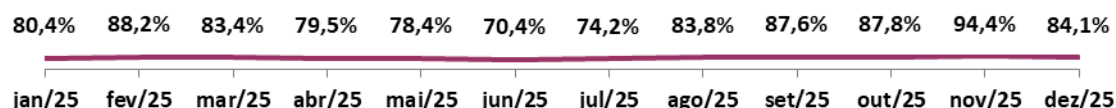
Demonstrativo Gráfico Taxa de Ocupação Transplante - Ano de 2023



Demonstrativo Gráfico Taxa de Ocupação Transplante - Ano de 2024



Demonstrativo Gráfico Taxa de Ocupação Transplante - Ano de 2025



INDICADORES PORTAL DE TRANSPARENCIA

Código do documento 03bbb43b8d96b2ba1f4bf285891079c6

Hash do documento (SHA256): 91dbd9dc13959c61cb083b599433f29baa79b15a306712f26523f81c18391683



ALINE ALVES BARBOSA MAIA
aline.maia@idtech.org.br
ESCRITÓRIO DA QUALIDADE - HGG

QUA, 07 de JAN de 2026 às 17:15
Código verificador:
f405fae1b8174c9e4b0ccb85901445f3



VIRGINIA AUGUSTA PEREIRA LIMA
virginia.augusta@idtech.org.br
DIR. DE ENFERMAGEM - HGG

QUA, 07 de JAN de 2026 às 17:17
Código verificador:
991fccfb6c3a9acc97eb0ee3eef0d702

Logs

QUA, 07 de JAN de
2026 às 17:11

Operador **ROBERTTA GOMES** criou este documento número 03bbb43b8d96b2ba1f4bf285891079c6

QUA, 07 de JAN de
2026 às 17:11

Operador **ROBERTTA GOMES** adicionou à lista de signatários: **ALINE ALVES BARBOSA MAIA**, com autenticação via senha pessoal e intransferível gerada para o CPF: **02378254148**

QUA, 07 de JAN de
2026 às 17:11

Operador **ROBERTTA GOMES** adicionou à lista de signatários: **VIRGINIA AUGUSTA PEREIRA LIMA**, com autenticação via senha pessoal e intransferível gerada para o CPF: **93773242115**

QUA, 07 de JAN de
2026 às 17:11

Operador **ROBERTTA GOMES** adicionou à lista de signatários: **EDUARDO SANTOS LOPES PONTES**, com autenticação via senha pessoal e intransferível gerada para o CPF: **56595867591**

QUA, 07 de JAN de
2026 às 17:15

ALINE ALVES BARBOSA MAIA assinou este documento utilizando sua senha pessoal como ponto de autenticação. IP do signatário no momento da assinatura: 192.168.1.248

QUA, 07 de JAN de
2026 às 17:17

VIRGINIA AUGUSTA PEREIRA LIMA assinou este documento utilizando sua senha pessoal como ponto de autenticação. IP do signatário no momento da assinatura: 192.168.1.248